

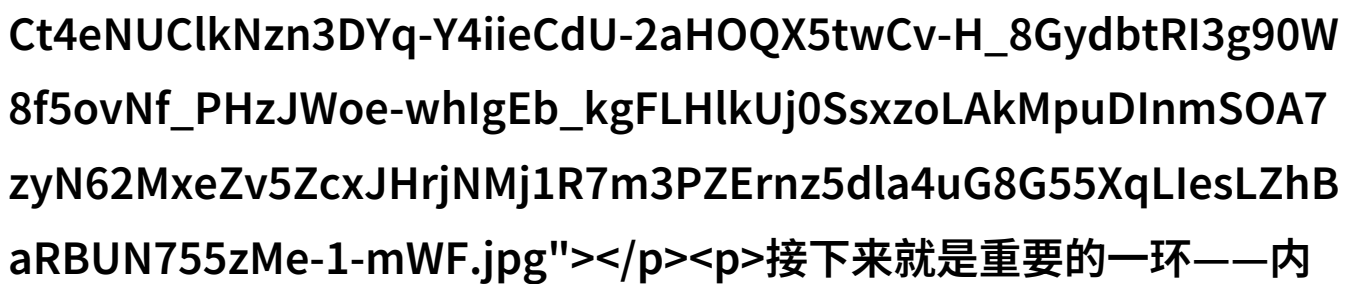
老师家里没人你用点力视频咱们一起帮老

咱们一起帮老板做个不错的录像吧



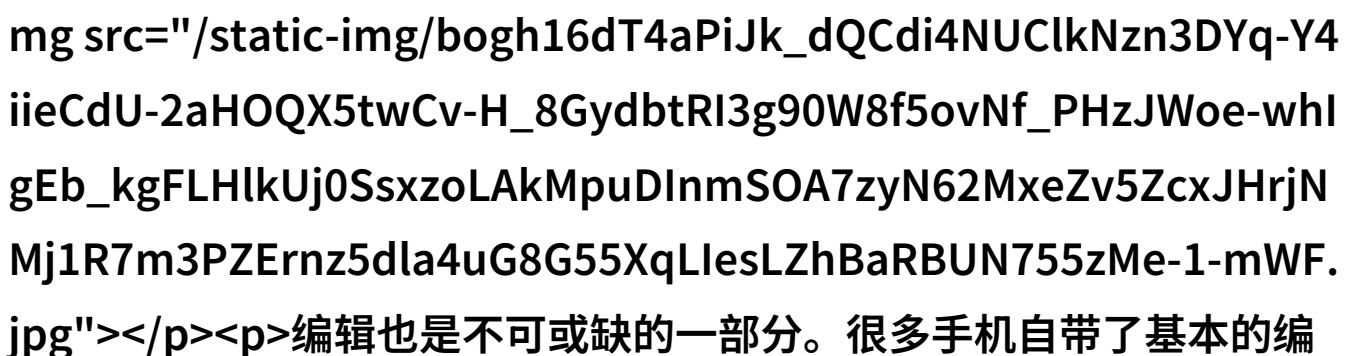
在这个信息爆炸的时代，视频内容越来越受到人们的欢迎。作为一名老师，你有时需要制作一些教学辅助视频或者参与学校活动的记录。如果这时候你发现老师家里没人，你就得用点力了。

首先，你要确保你的手机或者摄像头都已经充足电了。没有电可真是麻烦事，这时候你可能不得不找朋友借用一下。在准备好设备后，选择一个光线良好的地方进行拍摄。这一点对画质影响很大，不是吗？



接下来就是重要的一环——内容规划。你可以先和老师讨论一下想要表达什么，以及如何去展现这些内容。这一步非常关键，因为它直接关系到最终视频效果。不过别担心，如果你真的不知道怎么开始，可以简单地跟着老师一起走一遍，逐渐会有主意。

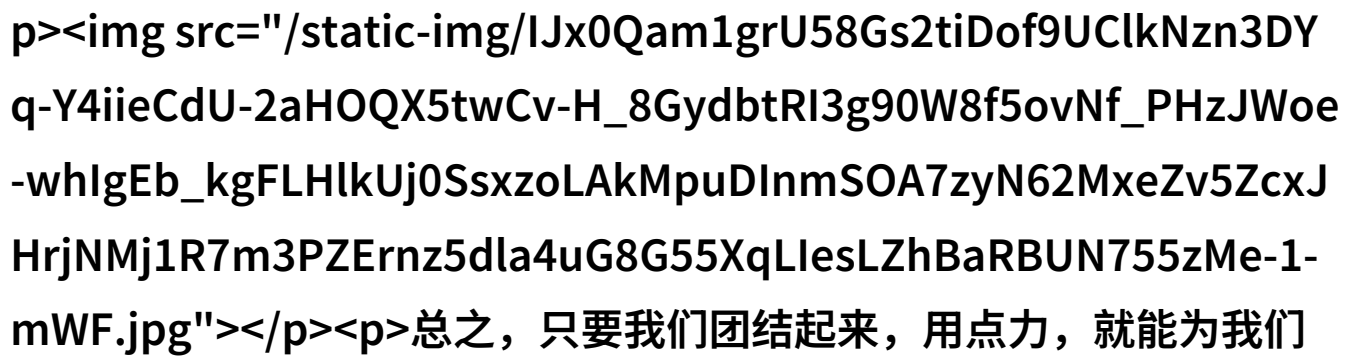
拍摄的时候，要保持稳定性和清晰度。尽量不要手抖，也不要让镜头摇晃太多。如果实在不行，用 tripod 就更好了，它能保证视角平稳无动荡，让观众能够更加专注于你的讲解。



编辑也是不可或缺的一部分。很多手机自带了基本的编辑功能，比如剪切、加文字等。但如果能达到更专业的水平，可以使用一些专门的软件，如 Adobe Premiere Pro、Final Cut Pro 等，这些工具可以提供更多高级特效和调整选项。

最后，当你完成所有工

作后，就可以把视频分享给老师了。不管是通过电子邮件发送还是上传到云盘，都应该确保文件安全并且方便他人下载。在分享之前，最好再次查看一下是否一切都正确无误，以免出现错误或遗漏的问题。

总之，只要我们团结起来，用点力，就能为我们的任务创造出一个完美无瑕的小作品。而且，在这个过程中，我们也学到了许多宝贵经验，为将来的工作打下坚实基础。不妨从现在开始，一起努力，一起进步！

[下载本文pdf文件](/pdf/548750-老师家里没人你用点力视频咱们一起帮老板做个不错的录像吧.pdf)