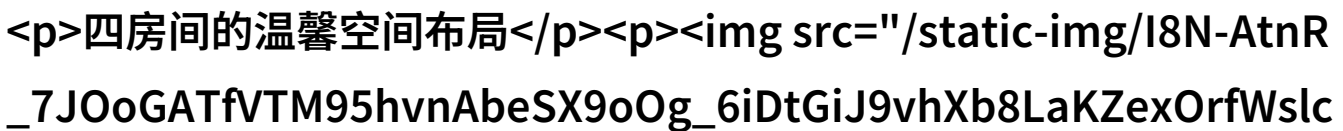


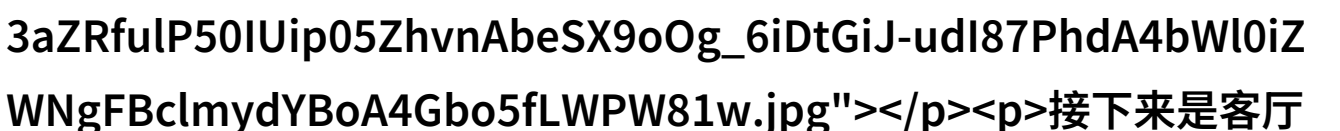
家居生活-四房间的温馨空间布局

四房间的温馨空间布局



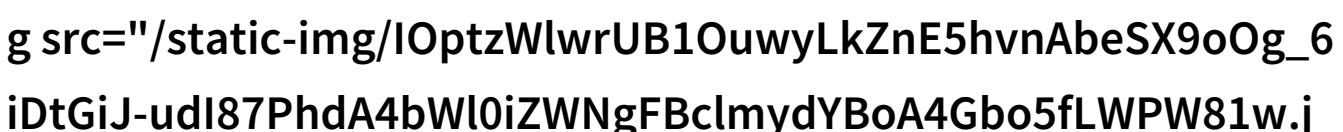
在设计家居时，人们往往会关注到每一个角落的功能性和美观性。尤其是在现代家庭中，四个房间是最基本的空间需求，它们分别是卧室、客厅、厨房和浴室。在这篇文章中，我们将探讨如何通过合理规划来创造一个既实用又舒适的四房间生活空间。

首先，让我们从卧室开始。作为休息与放松的地方，卧室应该是一个安静、温馨且私密的空间。为了实现这一点，可以选择使用柔和颜色的墙面，并搭配软绵绵的地毯，以及一张大而舒适的床。这一点体现在李先生家的案例中，他巧妙地利用了窗户旁边的一个小隔断，将原本拥挤的小卧室分割成两部分，一部分用于睡眠，一部分则设为阅读角，以便晚上可以轻松阅读书籍或看电影。



接下来是客厅，这里的布局需要考虑到家庭成员之间互动以及娱乐活动。一间充满活力的客厅不仅能促进家庭成员间交流，还能够成为接待朋友和家人的地方。王小姐就非常擅长打造这样一种氛围，她在客厅里设置了一块宽敞的大屏电视前方，是一排舒适沙发，从而营造出一种放松但又具备社交气息的环境。

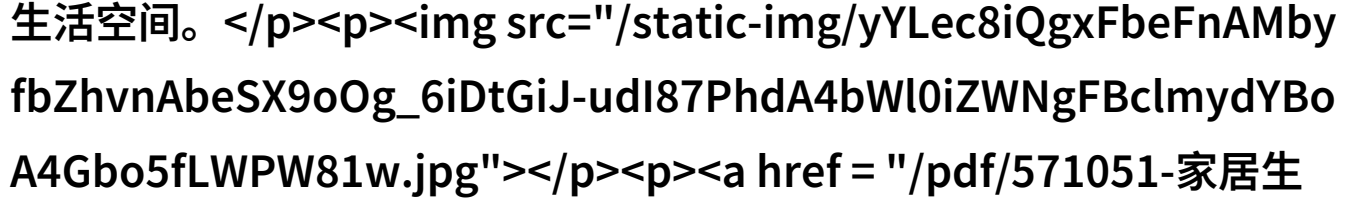
厨房作为日常生活中的重要场所，其设计也同样不可忽视。它不仅要有足够的储物空间，还要确保工作效率高。如果说厨房太小的话，可以采用一些创新的装修方法，比如安装多功能柜或者升高储物区，以此来节省地板面积。此外，增加一些自然光照入厨房，也有助于改善整体感觉，如何伟业夫妇他们通过加大窗户并采取透明玻璃幕墙，使得阳光直接洒进了他们简约风格的小厨房内。



最后，不可忽略的是浴室，它是一个清洁与恢复身体状

态的地方。因此，在设计浴室时，要尽量保持干净整洁，并且提供足够的手洗设施。此外，对于那些喜欢泡澡的人来说，加装热水器也是必需品，而对于追求科技感的人来说，可选项包括智能淋浴头或全屋音响系统等。这一点体现在李雷女士家的案例，她精心挑选了带有按压按摩功能的大理石盆台，让她每次沐浴都能享受到SPA级别的心灵放松。

总结一下，这些都是关于如何以“四房间”为核心进行家居设计的一些思路和案例，每个房间都应根据其特定的需求进行精心布置，以达到最佳效果。在实际操作中，可以根据自己的喜好、生活习惯以及对不同区域预期使用情景进行相应调整，最终形成一个既实用又美观的温馨生活空间。



[下载本文pdf文件](/pdf/571051-家居生活-四房间的温馨空间布局.pdf)