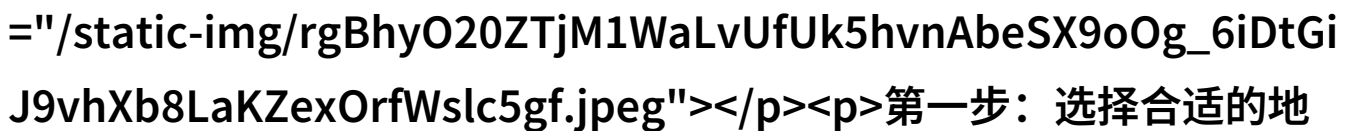
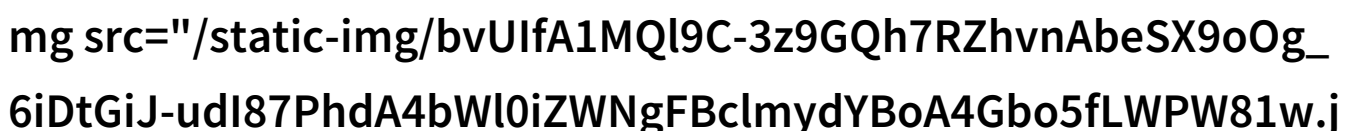


很详细的肉肉床文过程-从选择材料到完美

在家具布局中，床是最为核心的部分，它不仅提供睡眠环境，也是整体装饰的一大亮点。然而，对于很多人来说，如何挑选合适的床垫，以及如何进行精心布置，以达到既舒适又美观的效果，这一直是一个难题。今天，我们就来探讨一个“很详细的肉肉床文过程”，帮助大家从选择材料到完美铺设，从而打造出理想的休息空间。

第一步：选择合适的地板

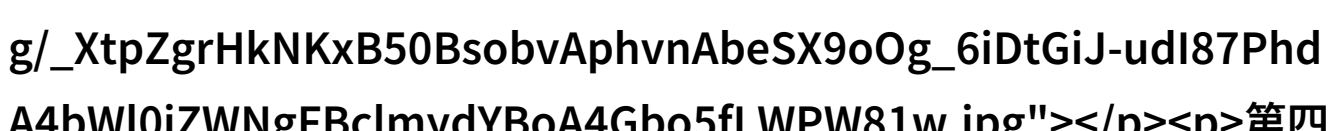
在开始之前，最重要的一步就是确保地面平坦、坚固且干燥。如果你的房间里有着湿气重或者地板较旧的情况，你可能需要先对其进行处理，比如使用防滑剂或重新铺设地毯。此外，不要忘记检查是否有隐形裂缝，因为这些裂缝会影响床垫底部固定和稳定性。

第二步：挑选正确尺寸和材质

接下来，根据个人喜好以及房间空间大小来确定所需床型。一般来说，一张双人床应该占据房间面积的大约60%左右。在挑选材质时，可以考虑天然棉、羊毛等自然纤维，它们通常更加柔软并且具有良好的吸湿透气性能。而对于那些喜欢现代简约风格的人们，聚酯纤维也是一种不错选择，因为它轻巧且易于清洁。

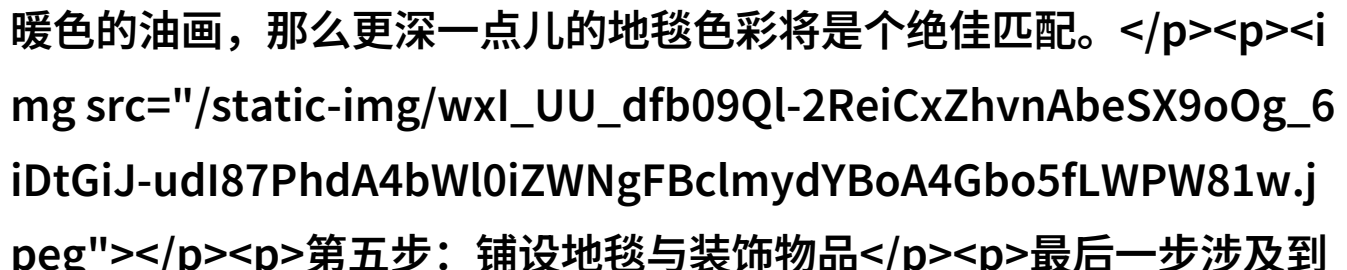
第三步：准备基础设施

在安装新床之前，你还需要确保所有必要的基础设施都已经准备就绪。这包括但不限于灯光、插座、窗帘以及可能需要安装电线或其他隐藏设备的地方。在这一阶段，你可以考虑聘请专业人员来帮助你完成这些复杂工作，以免出现安全问题。

第四步

步：决定样式与颜色搭配

现在我们进入了设计阶段。你可以参考一些家居博客或者社交媒体平台上的设计灵感，用以指导你的创意思路。当你确定了颜色和风格后，请务必注意它们与周围环境相协调，不要让房间过于突兀或分散视觉焦点。例如，如果你的墙壁上挂着一幅温暖色的油画，那么更深一点儿的地毯色彩将是个绝佳匹配。



第五步：铺设地毯与装饰物品

最后一步涉及到实际操作，即将地毯放下，并摆放任何附加装饰，如枕头套、高脚桌、小夜灯等。这一步对于整个氛围营造至关重要，所以不要吝啬自己的创意，让每个细节都讲述一个故事。不过，在此之前，请确保所有用品都是干净卫生，这样才能保证一个舒适健康休息空间。

总结一下，“很详细的肉肉床文过程”其实并不复杂，只要按照以上几条原则去操作，就能打造出既实用又充满个性的卧室环境。不论是在城市还是乡村，每个人的私密空间都值得投入时间去思考和改善，让生活中的每一刻，都能享受到真正意义上的安宁与愉悦。

[下载本文pdf文件](/pdf/590596-很详细的肉肉床文过程-从选择材料到完美铺设的全程指南.pdf)