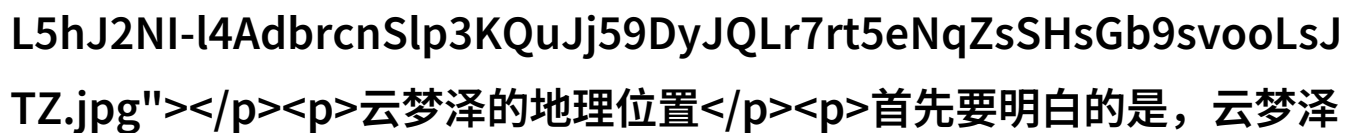
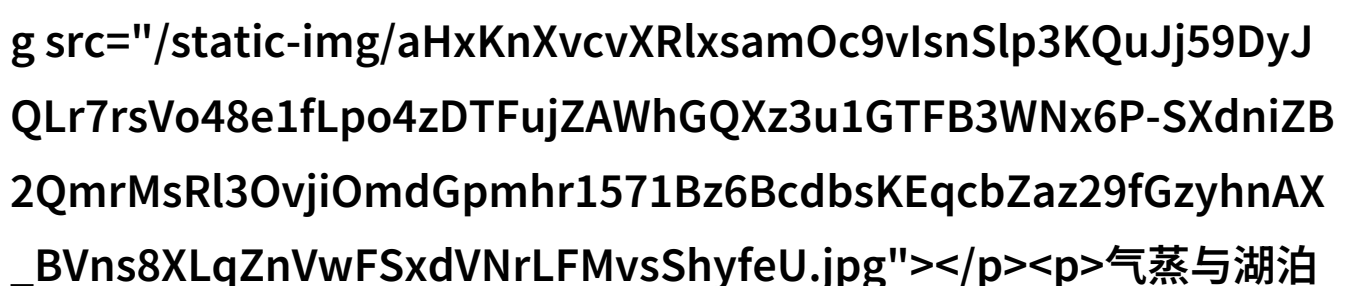


云梦泽之谜揭开气蒸之源

在古老的传说中，云梦泽被誉为一片神秘的仙境，它不仅拥有深邃的湖水，还有着令人难以捉摸的气蒸现象。人们常常会问，这个地方究竟有什么特别的地方能让空气充满了神奇的力量？今天，我们就来探索一下云梦泽背后的奥秘。

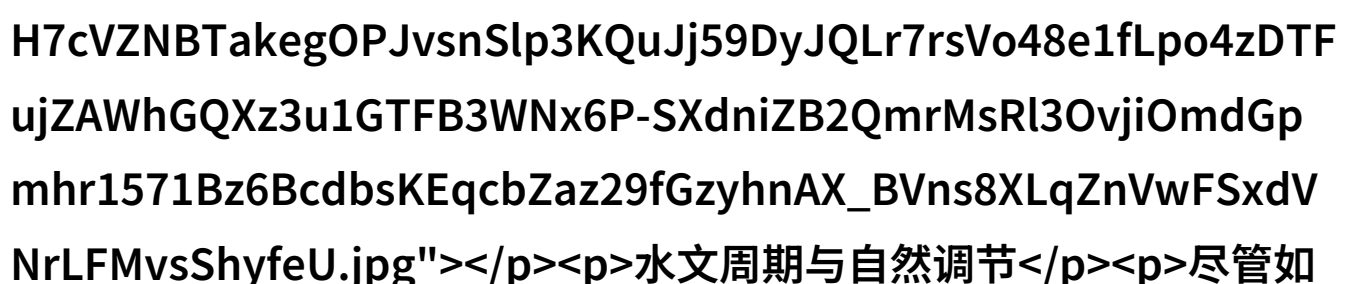
云梦泽的地理位置

首先要明白的是，云梦泽并非一个普通的地方，它位于中国的一个偏远地区，与众不同的是它地处山谷之中，因此形成了一种独特的地理环境。在这里，山峰高耸入云，每当阳光照射到山上时，由于地形所限，阳光无法均匀分布，从而产生了强烈的人工温室效应，使得空气中的水分含量极高。

气蒸与湖泊相依

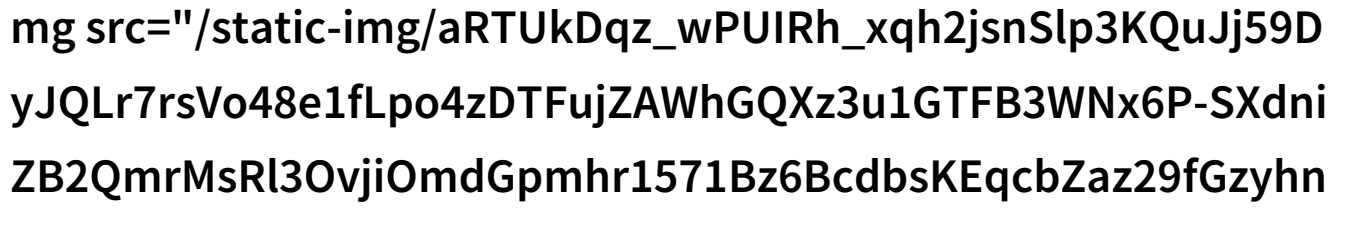
随着季节变化，湖面上的温度和湿度也在不断变动。当春天到来时，大量植物开始生长，他们通过光合作用吸收大气中的二氧化碳和释放氧气，同时也散发出大量水蒸汽。这股水蒸汽便是后来的“气蒸”。

由于湖泊面积庞大，其对周围环境影响最大，而这些由植物释放出来的水蒸汽又最终汇集到了湖面上，这种循环往复使得整个区域内保持一种稳定的湿润状态。

水文周期与自然调节

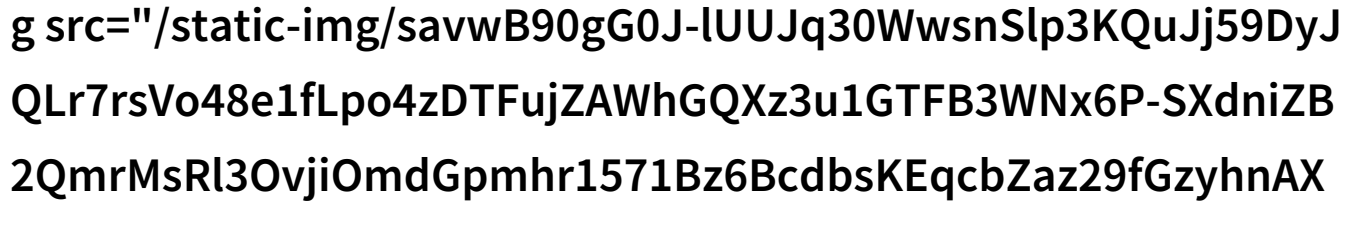
尽管如此，这样的系统并不是完全没有调节机制。在雨季或洪水期，当外界的大量雨水涌入这片地区时，不仅补给了植物生长所需，也保证了下一次干旱期能够维持足够多的地下储备。而且，一旦天气晴朗，大部分降雨

都会迅速渗透至地下成为潜藏资源，从而避免过度积聚造成灾害。此举实际上也是自然界的一种自我调节方式，以确保生态平衡。



生物多样性与新陈代谢

作为一个生物多样性的热土，在这里几乎可以找到所有类型的小动物、昆虫、鸟类以及树木等。每一棵树、一只小动物都参与着这个系统，并且它们之间通过食物链和营养循环相互作用。这种丰富多彩的生物群落不仅增加了地域内部生物圈间交换信息和物质流通的手段，也进一步加强了整个区域微观环境控制能力。



人类活动如何影响？

虽然我们努力保护这一宝贵资源，但人类活动仍然对此带来了不可逆转的一些影响，比如森林砍伐导致植被减少、工业排放导致空气污染等问题。如果我们不能及时采取措施进行修正，那么这一切美好的景致可能将因此而消失不见。这提醒我们，无论是在日常生活还是更大的社会政策层面，都必须重视对这种珍稀资源保护工作，为未来的世代留下健康可持续发展空间。

未来展望与责任感

最后，让我们一起思考这样一个问题：如果现在就有人意识到这片土地对于地球来说具有怎样的重要性，我们是否应该设立一些特殊机构去管理和维护其健康状况？或者，在规划未来城市化进程中，我们是否应该更加注重保护这样的自然遗产？

总结来说，“气蒸云梦泽”是一幅既迷人又脆弱的情景，它需要我们的共同关注和行动才能继续绽放在未来的岁月里。

[下载本文pdf文件](/pdf/595666-云梦泽之谜揭开气蒸之源.pdf)

