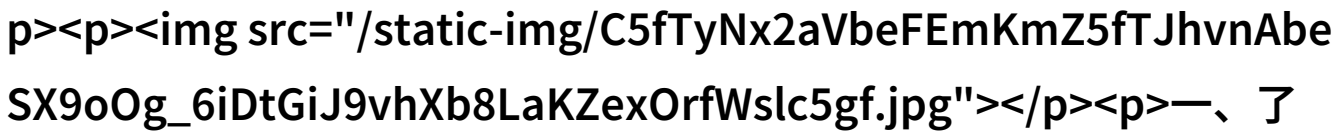
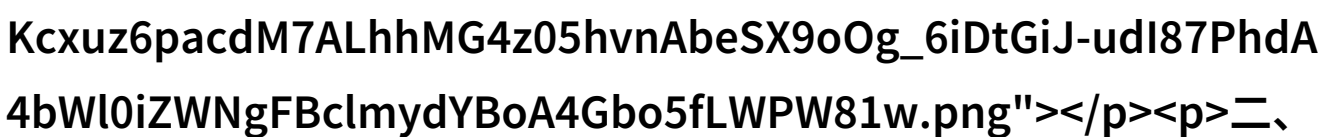


温馨犬友指南如何引导狗狗成为视频中的

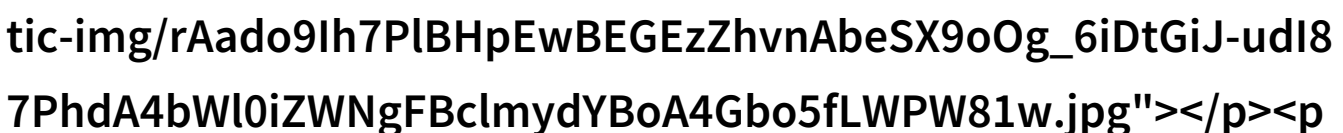
在现代社会，狗狗不仅仅是宠物，它们已经成为了一种流行的网络内容。许多人会将自己的狗狗训练成能够完成各种有趣的任务，如跳过障碍、做小把戏甚至是拍视频。对于那些想要让自己的狗狗成为视频中的主角的人来说，如何引导狗狗干自己视频是一个值得探讨的话题。

一、了解你的目标

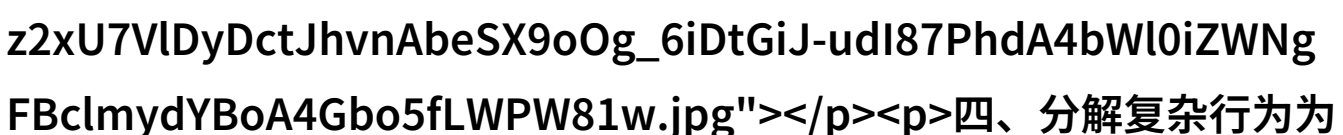
首先，你需要明确你想要达到的目标是什么。这可能包括训练某个特定的动作，比如“滚球”、“坐下”或“高尔夫打球”。每一个动作都需要不同的方法和技巧，所以在开始之前就要清楚地知道你希望你的宠物最终能做什么。

二、选择合适的时间

选择一个没有干扰的地方进行训练，这样可以帮助你的宠物专注于学习新技能。在日间进行通常比晚上更容易，因为动物的注意力更加集中。此外，一般而言，饥饿状态下的动物也更容易接受新的命令，因为它们渴望食物作为奖励。

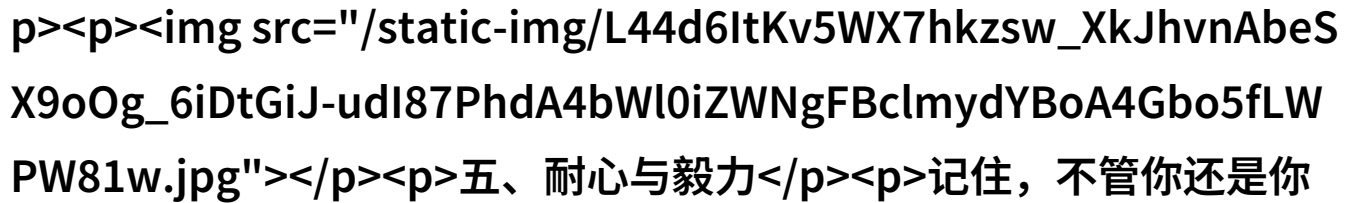
三、使用积极强化法则

积极强化法则是一种非常有效的训练方法，它涉及到当你的宠物完成了所要求的行为时给予奖励，而不是惩罚未完成行为。这意味着，每次成功执行命令后，都应该给予适当的奖励，比如零食或者玩具。如果采用正确的手段，即使是在初学者中，也可以快速学会新的动作。

四、分解复杂行为为简单步骤

大多数复杂行为都是由一系列简单行动组成。例如，如果你想教你的猫咪跳过障碍，那么从最基本的一些步骤开始，比如先

教它走过去，然后增加高度等级直至达到预期效果。这样一步步来，可以避免因为一次性要求太多而造成压力和挫败感，从而提高成功率。



五、耐心与毅力

记住，不管你还是你的宠物，最重要的是保持耐心和毅力。一只新手犬友可能会觉得很快就会看到进展，但实际上，每个动物学习新事项所需花费的心理努力和时间是不一样的。而且，有时候他们可能表现出拒绝或沮丧，这时一定要保持冷静并继续前进，不要灰心哦！

结语

通过以上这些小贴士，你可以逐渐学会如何引导您的宝贝犬友参加自家的录制活动。但请记住，无论您准备好了还是没有准备好，您的小伙伴总是能够感受到您的热情与关怀，因此不要忘了享受这个过程，并对他们表示爱护与赞赏。最后，只有当所有成员都感到愉快的时候，才会创造出真正美妙且令人难忘的情景！

[下载本文pdf文件](/pdf/604276-温馨犬友指南如何引导狗狗成为视频中的最佳搭档.pdf)